

## Szczoteczka Soniczna Oclean X Pro z wyświetlaczem dotykowym i aplikacją



Ruchy soniczne na minutę	84000
Czas pracy na baterii	35 dni
Czas ładowania	2 h
Pojemność baterii	800 mAh
Ekran dotykowy	Tak
Czujnik siły nacisku	Tak
Raport jakości szczotkowania	Tak - na wyświetlaczu LED i w aplikacji
Ładowanie	Magnetyczna ładowarka, zawarta w zestawie
Głośność	<60B
Tryby szczotkowania	3 tryby, 32 poziomy intensywności, personalizowane plany
Timer	2 min / 30 sec
Waga	99 g
Zawartość zestawu	Szczoteczka Oclean X Pro, główka szczotkująca, ładowarka magnetyczna, instrukcja

**DYSTRYBUTOR:** Brandbook Services sp. z o.o. sp.k.;  
ul. Raclawicka 99; 02-643 Warszawa; **NIP:** 6751735834;  
**REGON:** 387068251

INSTRUKCJA OBSŁUGI  
↓

**Dziękujemy za zakup produktu naszej firmy. Zalecamy korzystanie z urządzenia z aplikacją Oclean, dzięki której można dowiedzieć się więcej o szczotkowaniu zębów.**

- **Ważne wskazówki dotyczące bezpieczeństwa**

1. Zaleca się, aby szczoteczka do zębów była używana jedynie przez osoby w wieku powyżej 12 lat.
2. Uczucie dyskomfortu podczas pierwszego użycia szczoteczki jest normalne.
3. Szczoteczka do zębów może być używana jedynie z końcówkami firmy Oclean.
4. Firma nie ponosi żadnej odpowiedzialności za korzystanie z urządzenia wraz z akcesoriami innych firm.
5. Szczoteczka jest przeznaczona wyłącznie do osobistego użytku.
6. Nie zaleca się udostępniania szczoteczki innym osobom.
7. Należy unikać wystawiania szczoteczki na bezpośrednie działanie promieni słonecznych.
8. Należy wyłączyć zasilanie ładowarki, gdy nie jest ona używana, a także przed jej czyszczeniem.

- **Nie zaleca się korzystania z urządzenia przez:**

1. Osoby, które właśnie przeszły zabieg chirurgiczny w ramach leczenia jamy ustnej.
2. Osoby z zaburzeniami psychicznymi, osoby niepełnosprawne oraz osoby nieposiadające odpowiedniego doświadczenia, chyba że produkt jest używany pod nadzorem.
3. Zaleca się, aby osoby cierpiące na choroby jamy ustnej, takie jak silne krwawienie dziąseł, zasięgnęły porady stomatologa zanim zaczną korzystać z tej szczoteczki do zębów.

- **Instrukcje**

1. **Pierwsze użycie**

Uaktywnienie nowej szczoteczki nastąpi po pierwszym naciśnięciu przycisku Wł./Wył. Funkcja Bluetooth zostanie aktywowana i pozostanie włączona. Po zainstalowaniu i otworzeniu aplikacji Oclean proszę postępować zgodnie z poleceniami na ekranie aplikacji, aby zakończyć tworzenie połączenia i skonfigurować ustawienia szczoteczki.

2. **Instalowanie aplikacji i konfigurowanie ustawień szczoteczki do zębów**  
Programy szczotkowania zębów mogą zostać dostosowane do potrzeb użytkownika w aplikacji. Nie ma potrzeby otwierania aplikacji Oclean podczas codziennego mycia zębów. Wystarczy otworzyć aplikację co kilka dni, aby zsynchronizować dane szczotkowania.
3. **Użycie bez wcześniejszej konfiguracji ustawień aplikacji**  
Ze szczoteczki do zębów można też korzystać bez podłączania urządzenia do aplikacji. Urządzenie posiada ekran dotykowy i przycisk WŁ./WYŁ. Sterowanie dotykowe jest możliwe za pomocą ekranu dotykowego.
4. **Aktywacja i automatyczne uśpienie**  
Szczoteczkę do zębów można aktywować przez naciśnięcie przycisku WŁ./WYŁ. Gdy przez 15 sekund po zakończeniu szczotkowania nie zostanie podjęte żadne działanie, urządzenie automatycznie przejdzie w tryb uśpienia.
5. **Domyślny plan szczotkowania bez korzystania z aplikacji**  
Po aktywowaniu szczoteczki do zębów należy ponownie nacisnąć przycisk WŁ./WYŁ., aby urządzenie zaczęło działać zgodnie z domyślnym „standardowym programem mycia zębów”, który trwa dwie minuty.
6. **Zmiana obszaru szczotkowania**  
Podczas mycia zębów wibracje przypominają użytkownikowi o zmianie obszaru szczotkowania co 30 sekund.
7. **Inteligentna redukcja częstotliwości wibracji podczas nadmiernego nacisku**  
Jeśli szczoteczka działa ze znaczną siłą (w przypadku ręcznego ustawienia siły na poziomie 24 lub wyższym) i użytkownik zbyt mocno naciska na zęby podczas szczotkowania, urządzenie automatycznie zmniejszy częstotliwość drgań w celu ochrony szkliwa i dziąseł. Funkcję tę można włączyć lub wyłączyć w aplikacji.
8. **Skuteczność szczotkowania**  
Po umyciu zębów wyświetlacz pokaże czas efektywnego szczotkowania, ocenę jakości szczotkowania oraz obszary jamy ustnej, wymagające dokładniejszego szczotkowania (ciemne punkty na modelu szczęki).

#### **9. Ustawianie trybu**

Przejdź do sekcji ustawień trybu, przesuając palcem w górę i w dół na wyświetlaczu. Każdy z trybów, takich jak czyszczenie, wybielanie i masaż ma 32 stopnie intensywności. Po ukończeniu ustawiania nowe ustawienie automatycznie zarejestruje się w pamięci.

#### **10. Plan szczotkowania i ustawienia aplikacji**

W aplikacji można też uaktualnić oprogramowanie szczoteczki, aby stale dbać o jego wydajność.

#### **11. Jak ładować**

Wyjmij podstawę ładującą z uchwytu ściennego i podłącz ją do ładowarki telefonu komórkowego. Dolną część szczoteczki do zębów umieść delikatnie nad podstawą ładującą, a ta automatycznie się ustawi. Podczas ładowania na wyświetlaczu szczoteczki będzie widoczny procent naładowania baterii. Pełne ładowanie trwa zwykle około dwóch godzin. (Zalecany adapter: 5V/1A – 5V/2A)

#### **12. Ważne wskazówki dotyczące ładowania**

Szczoteczka obsługuje mechanizm szybkiego ładowania.

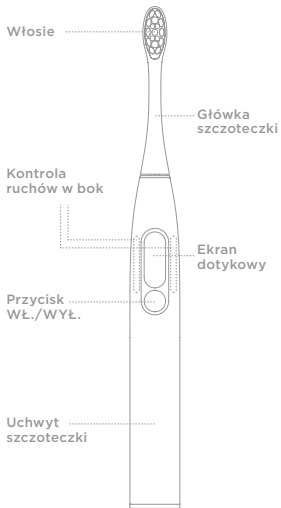
Zaleca się umieszczanie szczoteczki na podstawie ładującej tylko wtedy, gdy jest to konieczne.

Nie należy odkładać szczoteczki na bazę ładującą na dłuższy czas, ponieważ może to spowodować przedwczesne zużycie się wbudowanej baterii, co wpływa negatywnie na skuteczność działania urządzenia.

Jeśli okazało się, że zakupiony produkt ma wadę lub defekt, skontaktuj się z nami.

**e-mail:** reklamacje@brandbook.services

**Strona internetowa:** www.oclean.com



Przesuń  
w górę /  
w dół



Przesuń  
w prawo  
/w lewo

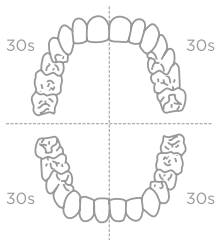


Kliknij

- **Zalecana metoda szczotkowania zębów**

**Czas szczotkowania**

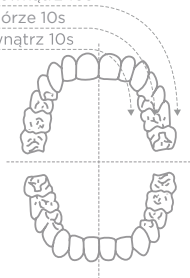
Eksperti ds. higieny jamy ustnej (dentyści) zalecają szczotkowanie zębów przez 2 do 3 minut.



Na zewnątrz 10s

Na górze 10s

Wewnątrz 10s



- **Czyszczenie i Konserwacja**



**Czyszczenie Końcówki Szczotki**

Po każdym użyciu oczyść główkę szczoteczki i osusz ją na powietrzu.



**Czyszczenie części głównej**

Umyj część główną miękką szmatką.



**Czyszczenie ładowarki**

Umyj brudne części ładowarki miękką szmatką. Przed czyszczeniem ładowarki wyjmij wtyczkę akumulatora z gniazdka. Ładowarki używać ponownie po pełnym wyschnięciu.



**Wymiana główki**

Zaleca się wymianę główki szczoteczki co dwa do trzech miesięcy.



**Czyszczenie podstawy uchwytu**

Przed ładowaniem dno powinno zawsze być czyste i suche. Umyj brudne części uchwytu miękką szmatką.

- **Specyfikacja**

Nazwa Produktu	Soniczna szczoteczka do zębów Oclean
Wersja	Oclean X Pro
Moc	1.8W
Ładowarka	Ładowarka USB Oclean
Wejście	5V / 1A
Żywotność baterii	35 dni
Pojemność baterii	800 mAh
Czas ładowania	2 godziny
Standard wykonawczy	GB 39669-2020
Bluetooth	4.2 powyżej

**Producent:** Shenzhen Yunding Information Technology Co., Ltd.  
**Adres producenta:** #32G, Building 3, Dachong Business Center  
(west of Tonggu Road and north of Shennan Avenue), Yuehai Subdistrict,  
Nanshan District, Shenzhen, China



Nazwa części	Substancja lub pierwiastek toksyczny lub szkodliwy						Ochrona środowiska
	Pb	Hg	Cd	Cr6+	PBB	PBDE	
PCBA	×	○	○	○	○	○	10 lat
Części plastikowe	○	○	○	○	○	○	
Sprzęt metalowy	×	○	○	○	○	○	
FPC	×	○	○	○	○	○	
Silnik wibracyjny	×	○	○	○	○	○	
Akcesoria	×	○	○	○	×	○	
Bateria	×	○	×	○	○	○	5 lat

• Uwagi

- To oznacza, że zawartość substancji toksycznych i niebezpiecznych we wszystkich jednorodnych materiałach tego składnika jest mniejsza niż limit określony w GB/T 26572-2011.
- ×
- ×
- To oznacza, że zawartość toksycznych i niebezpiecznych substancji w co najmniej jednym z jednorodnych materiałów tego składnika jest większa niż limit określony w GB/T 26572-2011.

\* większość użytych materiałów jest przyjazna dla środowiska, z wyjątkiem bardzo niewielu materiałów zastosowanych ze względów technicznych.



IPX7 EAC



R 201-190289

